



**пикассо**

Независимые  
центры рентгено-  
диагностики

# КАК ЗАГРУЗИТЬ И ОТКРЫТЬ ИССЛЕДОВАНИЕ ОТПРАВЛЕННОЕ НА ПОЧТУ

[picasso-diagnostic.ru](http://picasso-diagnostic.ru)



пикассо

# ПОРЯДОК ДЕЙСТВИЙ ДЛЯ ЗАГРУЗКИ ИССЛЕДОВАНИЯ С ПОЧТЫ

- 1) Открыть письмо
- 2) Перейти по ссылке
- 3) Скачать архив
- 4) Распаковать исследование
- 5) Запустить программу-просмотрщик



пикассо

# ШАГ 1



пикассо

Независимые  
центры рентгено-  
диагностики

**Здравствуйте!**

**Вам было отправлено исследование  
из центра рентгенодиагностики «Пикассо»**

ФИО пациента: Иванов Иван Иванович

Дата рождения: 1970-09-05

Дата исследования: 2020-09-14 15:05:08

Ссылка действительна до: 14.10.2020

СКАЧАТЬ

Если при работе с исследованиями  
у вас возникли трудности технического характера,  
пожалуйста, ознакомьтесь с инструкциями

ИНСТРУКЦИИ

Исследование отправлено из диагностического центра:  
Олимп (ул. Зорге)

Это письмо сформировано автоматически. Пожалуйста, не отвечайте на него.  
Если у Вас возникли вопросы, Вы можете обратиться по электронной почте или  
телефону, указанным ниже.

Вы получили письмо с исследованием.  
Нажмите на кнопку «Скачать». Вы перейдете  
на облачное хранилище Пикассо.Диск

Техническая поддержка: [help.picasso@gmail.com](mailto:help.picasso@gmail.com)

8 800 777-52-70



пикассо

## ШАГ 2



исследование

ИВАНОВ\_ИВАН\_ИВАНОВИЧ\_09141618.zip

ссылка активна до: 14.10.2020

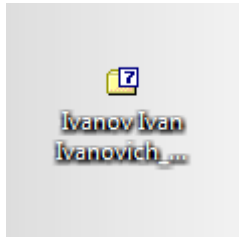
СКАЧАТЬ (544 МБ)

Для загрузки архива исследования нажмите кнопку «Скачать»

рентгенодиагностика «Пикассо»

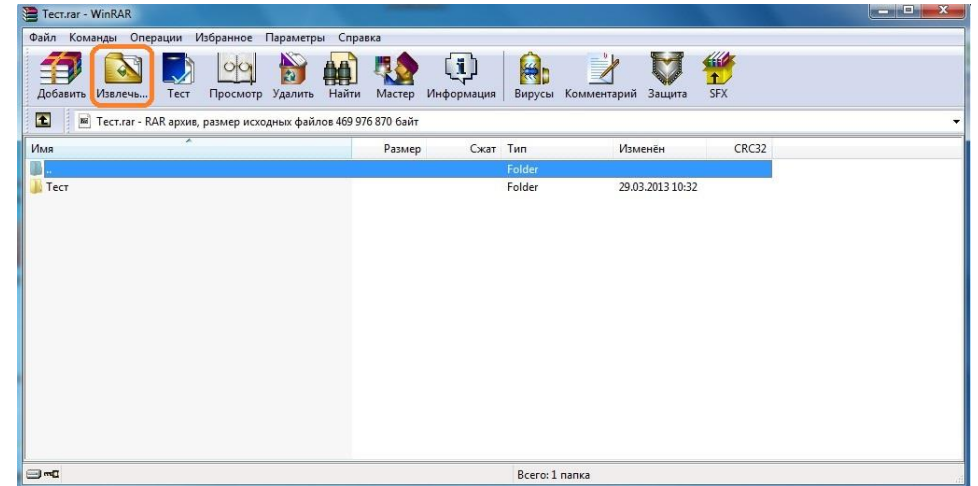
*Загрузка файла может занять некоторое время  
(в зависимости от скорости вашего интернет-соединения)*

Техническая поддержка: [help.picasso@gmail.com](mailto:help.picasso@gmail.com)  
8 800 777-52-70

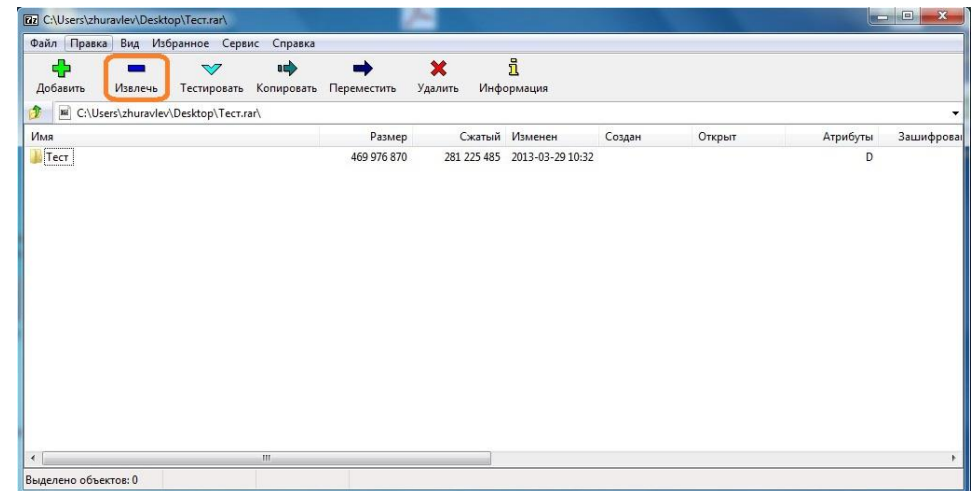


- Откройте файл с помощью двойного нажатия левой клавиши мыши
- Исследование откроется в программе-архиваторе
- Нажмите кнопку «Извлечь» и укажите место извлечения. После этой процедуры перейдите в папку для работы с исследованием.

*\*Программу архиватор необходимо установить отдельно*



WinRAR



7zip

В извлеченной папке откройте файл «PicassoViewer.exe». После открытия программы нажмите на кнопку «Открыть исследование»

