



пикассо

Независимые
центры рентгено-
диагностики

КАК УСТАНОВИТЬ ПРОГРАММНОЕ ОБЕСПЕЧЕНИЕ PICASSO VIEWER

picasso-diagnostic.ru



СИСТЕМНЫЕ ТРЕБОВАНИЯ

Рекомендуемые системные требования:

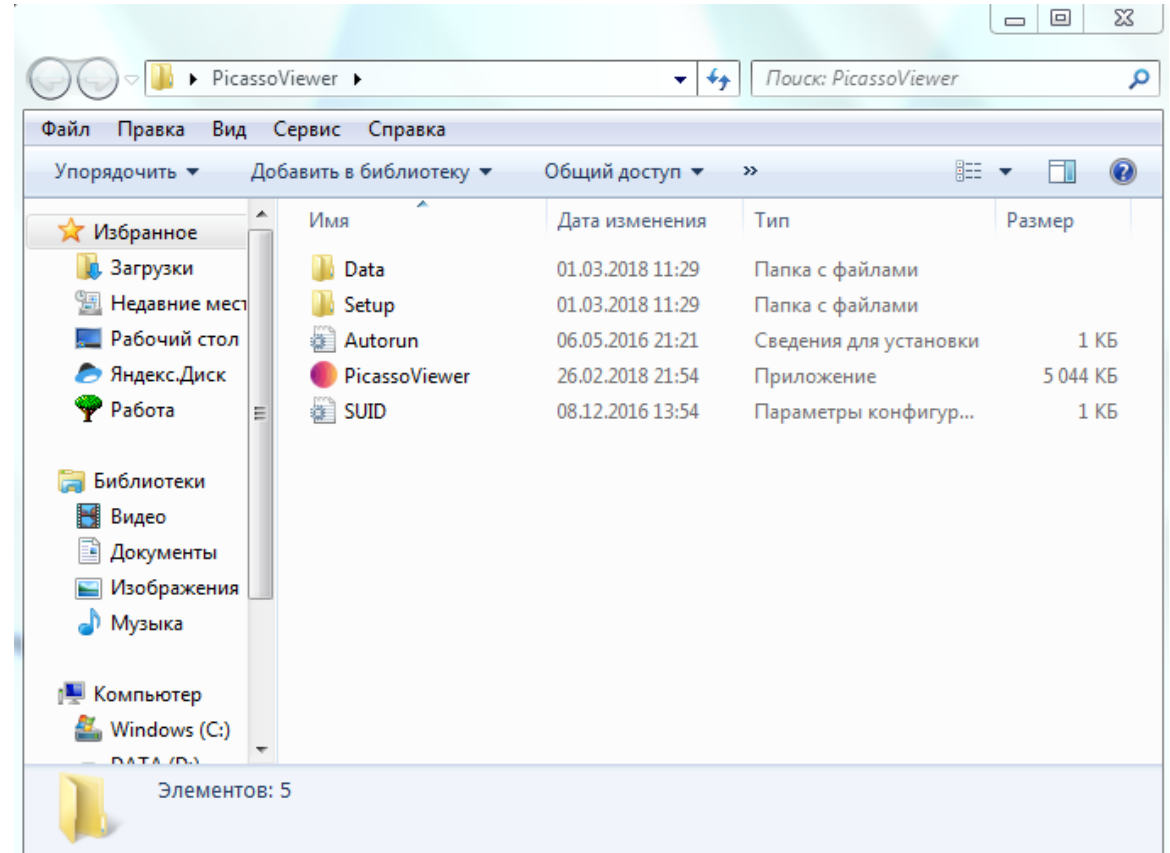
- ✓ Процессор: Pentium-G серии 3xxx / AMD A-6 или более старшие модели
- ✓ Оперативная память: DDR3 4Гб или больше
- ✓ Не менее 5Гб свободного места на жестком диске
- ✓ DVD-привод
- ✓ Монитор с разрешением 1280x1024 (или выше) и глубиной цвета 32 бита
- ✓ Операционная система Windows XP(SP3), 7, 8, 10 (x86/x64)
- ✓ Видеокарта с памятью не менее 512Мб
- ✓ При первичной установке требуются права администратора

Минимальные системные требования:

- ✓ Процессор: Celeron G-series или AMD A-4
 - ✓ Оперативная память: DDR2/3 2Гб
- ✓ Не менее 5Gb свободного места на жестком диске
 - ✓ DVD-привод
- ✓ Монитор с разрешением 1280x1024 (или выше) и глубиной цвета 32 бита
 - ✓ Операционная система: Windows XP(SP3)
 - ✓ Не менее 128Мб видеопамяти
- ✓ При первичной установке требуются права администратора

Для установки PicassoViewer необходимо:

1. Вставить диск в дисковод компьютера
2. Дождаться автозапуска и выбрать «Запустить PicassoViewer», если это не произошло откройте «Мой компьютер» -> «Дисковод»
3. Зайти в папку «Setup» и запустить файл «install.exe»





1. Примите условия соглашения

— ×

Перед использованием программы, пожалуйста, ознакомьтесь с условиями настоящего лицензионного соглашения. Любое использование вами программы означает полное и безоговорочное принятие вами условий настоящего лицензионного соглашения. Если вы не принимаете условия лицензионного соглашения в полном объеме, вы не имеете права использовать программу в каких-либо целях.


1. Лицензия

Настоящее Лицензионное соглашение («Лицензия») заключено между Вами, конечным пользователем («Пользователь») и ООО «Пикассо», являющимся правообладателем исключительных прав на Программу («Правообладатель»). Лицензия устанавливает условия использования Пользователем программы Picasso Viewer и документации на нее («Программа»), предназначенной для запуска электронных исследований в виде dicom файлов с реализацией дополнительных функций поиска/удаления по массиву исследований.

1.1. Копируя Программу и устанавливая ее на свой персональный компьютер или сервер, Пользователь выражает свое полное и безоговорочное согласие со всеми условиями Лицензии.

1.2. Использование Программы разрешается только на условиях настоящей Лицензии. Если Пользователь не принимает условия Лицензии в полном объеме, Пользователь не имеет права использовать Программу в каких-либо

Я принимаю условия соглашения

 **пикассо** picasso-diagnostic.ru

2. Выберите необходимые пункты и нажмите «Далее»


— ×

Создать ярлыки:

- на рабочем столе
- в меню Пуск
- установить TeamViewer (для удаленной помощи)

Папка для исследований:

C:\Ez3D2009\Picasso

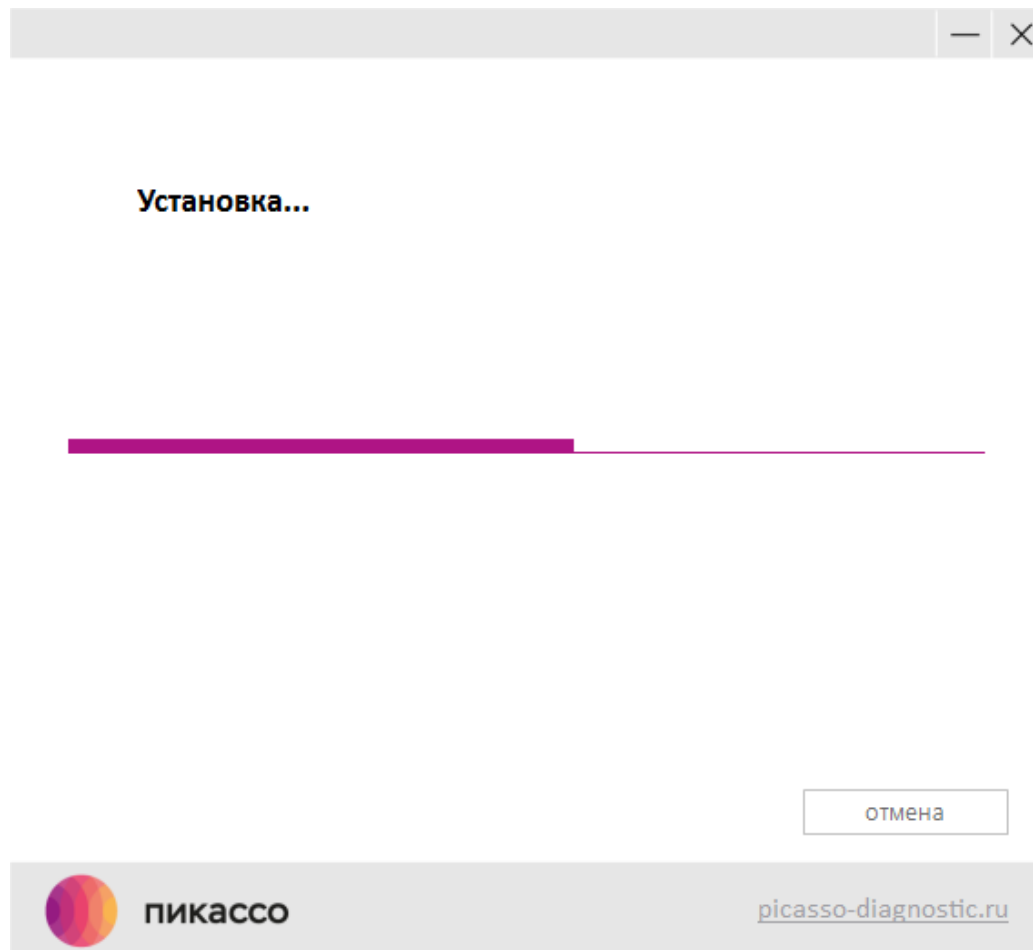
 **пикассо** picasso-diagnostic.ru




пикассо

ШАГ 3

3. Дождитесь установки программы



4. Нажмите кнопку «Закреть»





Для запуска исследования нажмите «Открыть исследование»

The screenshot shows the Picasso application interface. On the left is a navigation menu with buttons: ИССЛЕДОВАНИЯ, СПРАВКА И ПОДДЕРЖКА, and ОБРАТНАЯ СВЯЗЬ. Below the menu is a promotional banner for 'Конгресс Пикассо 2020' with a 'ПОДРОБНЕЕ' button. The main content area displays the study title 'Ivanov Ivan Ivanovich', the research date '01.12.2016', and a link for 'подробная информация'. Below this is a section for 'сохраненная база исследований' with a search bar and a table of records. The table has columns 'ФИО' and 'Дата'. The first record is highlighted in purple. At the bottom of the table are buttons 'открыть из базы в: Ez3D Plus / Ez3D-i' and 'удалить'. The footer contains the Picasso logo, social media icons, and the version number 'v3.2 78004'.

ИССЛЕДОВАНИЯ

СПРАВКА И ПОДДЕРЖКА

ОБРАТНАЯ СВЯЗЬ

Конгресс Пикассо 2020

ОНЛАЙН ОНЛАЙН

два дня: ВНЧС ЛОР

ПОДРОБНЕЕ

Ivanov Ivan Ivanovich

дата исследования: 01.12.2016 [подробная информация](#)

открыть исследование в: Ez3D Plus / Ez3D-i не сохранять в базу

сохраненная база исследований

Поиск:

ФИО ^	Дата
[REDACTED]	24.07.2020
[REDACTED]	04.02.2020
[REDACTED]	10.03.2020
[REDACTED]	10.03.2020
[REDACTED]	11.02.2020
[REDACTED]	06.02.2020
[REDACTED]	28.01.2020

открыть из базы в: Ez3D Plus / Ez3D-i удалить

пикассо

vk f ig

v3.2 78004