



пикассо

Независимые
центры рентгено-
диагностики

КАК УСТАНОВИТЬ ПРОГРАММНОЕ ОБЕСПЕЧЕНИЕ PICASSO VIEWER

picasso-diagnostic.ru



СИСТЕМНЫЕ ТРЕБОВАНИЯ

Рекомендуемые системные требования:

- ✓ Процессор: Pentium-G серии 3xxx / AMD A-6 или более старшие модели;
- ✓ Оперативная память: DDR3 4 Gb (dual channel) или больше;
- ✓ Не менее 5Gb свободного места на жестком диске;
- ✓ DVD-привод;
- ✓ Монитор с разрешением 1280x1024 (или выше) и глубиной цвета 32 бита;
- ✓ Операционная система Windows XP(SP3), 7, 8, 10 (x86/x64);
- ✓ Видео карта с памятью не менее 512Mb;
- ✓ При первичной установке требуются права администратора.

Минимальные системные требования:

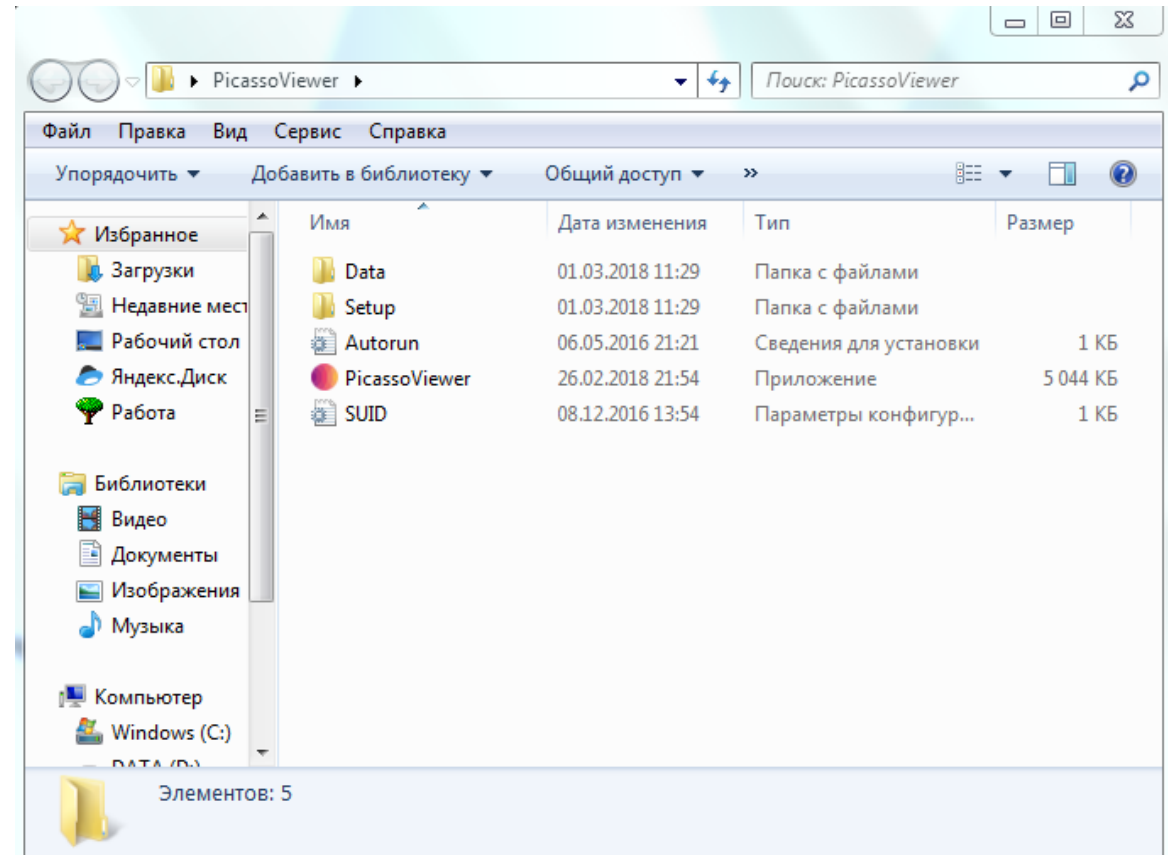
- ✓ Процессор: Celeron G-series или AMD A-4;
- ✓ Оперативная память: DDR2/3 2Gb;
- ✓ Не менее 5Gb свободного места на жестком диске;
- ✓ DVD-привод;
- ✓ Монитор с разрешением 1280x1024 (или выше) и глубиной цвета 32 бита;
- ✓ Операционная система: Windows XP(SP3);
- ✓ Не менее 128Mb видео памяти;
- ✓ При первичной установке требуются права администратора.

Обратите внимание!

Ваш компьютер должен соответствовать минимальным системным требованиям для работы программного обеспечения PicassoViewer, которое используется для просмотра исследования.

Для установки ПО PicassoViewer, вам требуется:

1. Вставить диск в дисковод компьютера
2. Дождаться автозапуска, и выбрать «Запустить PicassoViewer», если это не произошло, зайти в «Мой компьютер», далее «Дисковод»
3. Зайти в папку «Setup»
4. Для установки, запустить файл «install.exe»





1. Принять условия соглашения

Перед использованием программы, пожалуйста, ознакомьтесь с условиями настоящего лицензионного соглашения. Любое использование вами программы означает полное и безоговорочное принятие вами условий настоящего лицензионного соглашения. Если вы не принимаете условия лицензионного соглашения в полном объеме, вы не имеете права использовать программу в каких-либо целях.

1. Лицензия

Настоящее Лицензионное соглашение («Лицензия») заключено между Вами, конечным пользователем («Пользователь») и ООО «Пикассо», являющимся правообладателем исключительных прав на Программу («Правообладатель»). Лицензия устанавливает условия использования Пользователем программы Picasso Viewer и документации на нее («Программа»), предназначенной для запуска электронных исследований в виде dicom файлов с реализацией дополнительных функций поиска/удаления по массиву исследований.

1.1. Копируя Программу и устанавливая ее на свой персональный компьютер или сервер, Пользователь выражает свое полное и безоговорочное согласие со всеми условиями Лицензии.

1.2. Использование Программы разрешается только на условиях настоящей Лицензии. Если Пользователь не принимает условия Лицензии в полном объеме, Пользователь не имеет права использовать Программу в каких-либо

Я принимаю условия соглашения

пикассо picasso-diagnostic.ru

2. Выбрать необходимые пункты, нажать «далее»

Создать ярлыки:

- на рабочем столе
- в меню Пуск
- установить TeamViewer (для удаленной помощи)

Папка для исследований:

C:\Ez3D2009\Picasso

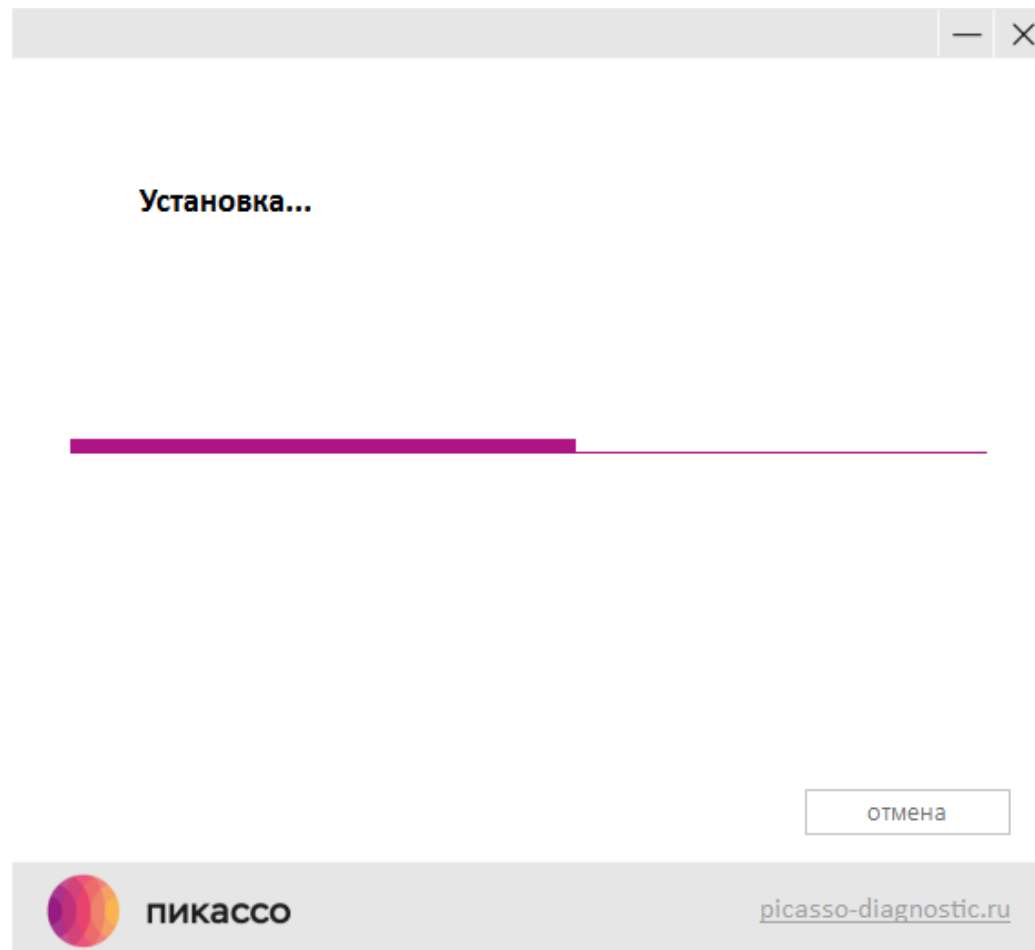
пикассо picasso-diagnostic.ru




пикассо

ШАГ 3

3. Дождаться установки программы



4. Нажмите кнопку «Заккрыть»





Для запуска исследования, нажмите «Открыть исследование»

The screenshot shows the Picasso diagnostic software interface. On the left is a sidebar with navigation options: 'Исследования' (Studies), 'Справка и поддержка' (Help and support), and 'Обратная связь' (Feedback). Below these is a promotional banner for a seminar on April 25th, 10:00-14:00, titled 'СЕМИНАР РЕНТГЕНОЛОГИЧЕСКИЕ ПРИНЦИПЫ ДИАГНОСТИКИ В ИМПЛАНТАЦИИ' (Seminar: Radiological Principles of Diagnosis in Implantology), with a 'РЕГИСТРАЦИЯ' (Registration) button. The main area displays a study entry for 'переносимое исследование' (portable study) for 'Ivanov Ivan Ivanovich', dated 01.12.2016, with a 5x5 cm scan size. Below the entry are buttons for 'открыть исследование' (open study) and 'подробная информация' (detailed information). A section for 'сохраненная база исследований' (saved study database) includes a search field and a table with columns 'ФИО' (Full Name), 'Дата' (Date), and 'Тип' (Type). At the bottom of this section are buttons for 'открыть из базы' (open from database) and 'удалить из базы' (delete from database). The footer contains the Picasso logo, website 'picasso-diagnostic.ru', social media icons, and version 'v3.0a 78004'.